


30x60
PISOS

**REVESTIMIENTOS
CERÁMICOS**
FICHA TÉCNICA

CELIMA

| | |
|-------------------------|--|
| MODELO: | PARED PRISMA II BLANCO |
| FORMATO: | 30x60 |
| ESPECIFICACIÓN: | ISO 13006:2018 - GRUPO BIII - Anexo L - Modular (M) - GL |
| SERIE: | MONOCOLOR |
| ACABADO: | BRILLANTE |
| SUPERFICIE: | ESTRUCTURADA |
| DIMENSIONES: | 302 mm x 602 mm x 8,0 mm |
| NÚMERO DE CARAS: | - |




Ref: 110014516


| | NORMA | | REQUISITO | RESULTADO |
|-------------------------|---------------------------|--|--|---|
| CARACTERÍSTICAS FÍSICAS | ISO 10545-2 | Dimensiones Largo y Ancho (% - mm) | ± 0,6 % / ± 2,0 mm | Cumple |
| | ISO 10545-2 | Espesor (% - mm) | ± 10,0 % / ± 0,5 mm | Cumple |
| | ISO 10545-2 | Rectitud de lados (% - mm) | ± 0,5 % / ± 1,5 mm | Cumple |
| | ISO 10545-2 | Rectangularidad (% - mm) | ± 0,5 % / ± 2,0 mm | Cumple |
| | ISO 10545-2 | Curvatura Lateral / Central / Alabeo Diagonal (% - mm) | ± 0,5 % / ± 2,0 mm | Cumple |
| | ISO 10545-2 | Calidad de la Superficie (%) | Mín. 95% de baldosas libre de defectos visibles a 1 m de distancia que afecte un área importante de la baldosa | Cumple |
| PROPIEDADES FÍSICAS | ISO 10545-3 | Absorción de Agua (%) | $E_v > 10\%$ Máximo individual 9% | $E_v > 10\%$ |
| | ISO 10545-4 | Resistencia a la Rotura ($e \geq 7,5$ mm) (N) Resistencia a la Flexión ($e \geq 7,5$ mm) (N/mm ²) | Mín. 600 N Mín. 12 N/mm ² | ≥ 600 N ≥ 12 N/mm ² |
| | ISO 10545-11 | Resistencia al Cuarteo (Trizadura) | Requerido | Cumple |
| PROPIEDADES QUÍMICAS | ISO 10545-14 | Resistencia a los Agentes Manchantes | Mín. Clase 3 | Cumple |
| | ISO 10545-13 | Resistencia a los Ácidos y Alcalis de Baja Concentración Resistencia a los Ácidos y Alcalis de Alta Concentración | Método de ensayo disponible Método de ensayo disponible | Cumple Cumple |
| | ISO 10545-13 | Resistencia a los productos de uso doméstico | Mín. B | Cumple |
| EMBALAJE | Embalaje: | | Piezas por caja m ² por caja Peso seco máx. por caja Cajas por pallet | 10 piezas 1,81 m ² 29,1 kg 32 cajas |
| INSTALACIÓN Y USO | Enchape: | Pegamento y fragua para cerámicos / Junta recomendada 6 mm / Traslape máx. 1/4 del largo de la pieza. (Ref. 20x60 y 30x60: 15cm). Antes de instalar verifique que todas las cajas sean del mismo Tono y Calibre. | | |
| | Limpieza profunda: | Condicional y/o según requerimiento, limpiador ácido diluido con agua (1:10) / Agua y detergente neutro. | | |
| | Mantenimiento: | Agua y detergente neutro / No aplicar ceras ni selladores / Proteger los ingresos con felpudos. | | |

CELIMA
Producto fabricado en Perú, por Cerámica Lima S.A. según requisitos de la INTERNATIONAL STANDARD ISO 13006:2018. "Ceramic Tiles - Definitions, Classification, Characteristics and Marking", Annex L (Normative), Table L.1, Dry-pressed ceramic tiles. $E_v > 10\%$, Group BIII.
Las dimensiones, el tono y el peso de las piezas presentan variaciones normales por el proceso de cocción.
05 de Diciembre de 2022


CERTIFICACIONES



Management System
ISO 9001:2015
www.tuv.com
ID 9108646499



PERU GREEN BUILDING COUNCIL
MIEMBRO



INACAL
DA - Perú
Laboratorio de Ensayo
Acreditado
Registro N°LE - 171